

Microsoft Teams の利用にあたっての注意事項

Microsoft Teams（以下「Teams」という）は、オンラインで利用できる学習ツールです。オンラインで多くの児童生徒や教員とつながるため、一人ひとりが適切な利用を心がけることが大切です。以下のルールを必ず守ってください。

- 1 みなさんに付与された Microsoft アカウントは、授業で使用するためのものです。私的な目的で利用してはいけません。また、先生の許可を得ず児童生徒間でチャットや通話等を行うことは禁止です。
- 2 Microsoft アカウントおよびパスワードを他人に知られてはいけません。第三者に知られると、なりすまし行為や犯罪などに使用される可能性があります。厳重に管理してください。もし、不正使用の疑いがあった場合は、担任の先生に申し出てください。
- 3 授業中に情報発信を行う必要がある場合、相手を傷つけたり不快にしたりするコメントや画像等を送ってはいけません。また、自分や他人の個人情報を安易に送信してはいけません。送信前に、今一度確認しましょう。加害者にも被害者にもならない情報発信を心がけてください。
- 4 授業で用いた教材等（映像、写真、チャット内容など）を他のサイトへ転用したり公開したりしてはいけません。
- 5 臨時休校時に、自宅等でオンライン学習を行う場合、先生からの指示がない限り、自身の端末のマイクはミュート、カメラは OFF にしてください。カメラを ON にする場合は、背景の映り込みに注意してください。

※ 情報通信ネットワーク上では、いつだれがどのような情報を発信したのか記録されます。匿名ではありませんので注意してください。

メモ欄

Microsoft アカウント

初期パスワード

変更後の新しいパスワード

【Android 端末で操作する】(表示と異なる可能性があります)

●アプリをインストールする。

・検索してインストールする方法

- ① 検索エンジンで Teams と入力し検索する。
- ② Google Play から Teams のアプリをインストールする。

・QRコードを使ってインストールする方法

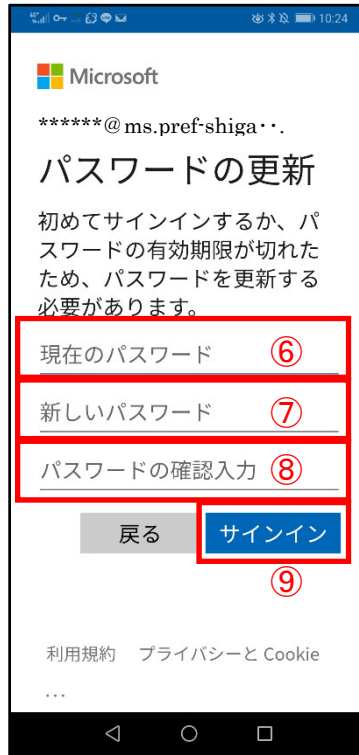
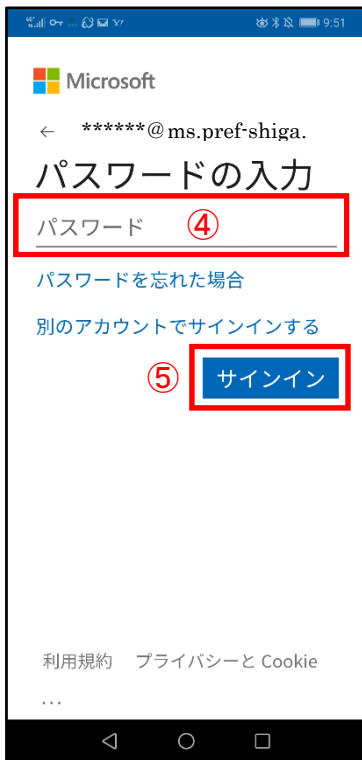
- ① 右のQRコードを読み取る。
- ② Google Play から Teams のアプリをインストールする。



●Teams にサインインする。



- ①アプリのインストールが完了したら、「サインイン」を選択。
- ②学校から付与された Microsoft アカウントを入力。
- ③「サインイン」を選択。



- ④学校から付与された初期パスワードを入力。
- ⑤「サインイン」を選択。
- ⑥④と同様のパスワードを入力。
- ⑦新しいパスワードを考え、入力。
- ⑧⑦と同様のパスワードを入力。
- ⑨「サインイン」を選択。

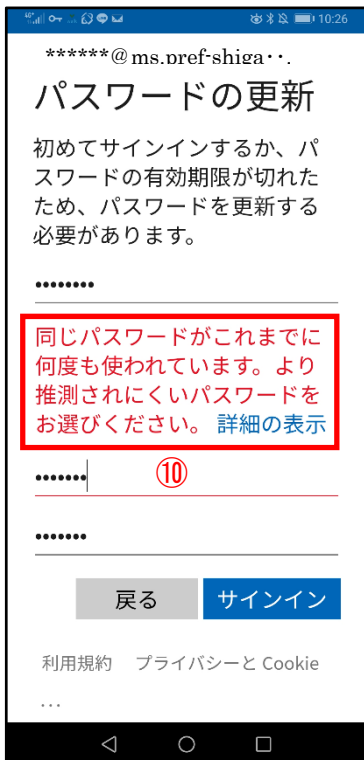
パスワード作成の要件

- ・ 大文字、小文字、数字を組み合わせる
- ・ 8～16字の長さにする

重要！

パスワードを忘れないようにしてください。

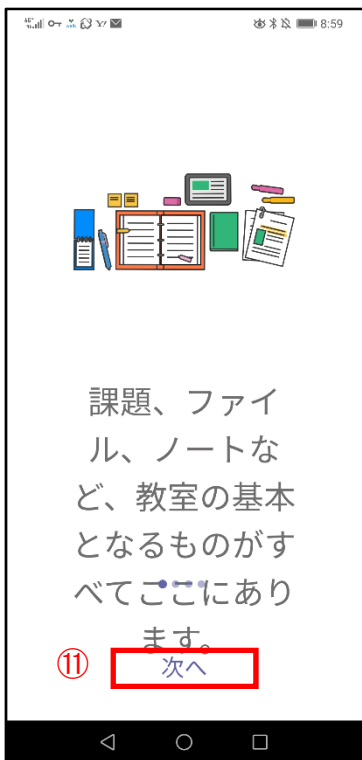
(もし忘れてしまった場合は、担任の先生に申し出てください。)



- ⑩パスワードの要件を満たしていても、よく使用される簡単なパスワードを使用するとエラーとなるので注意してください。

例 Abcd1234

また、生年月日や電話番号等個人情報に係わるものをパスワードに用いてはいけません。




⑪ Teams の簡単な説明が表示される。「次へ」を選択。

これで、サインインが完了しました。

●コードでチームに参加する。



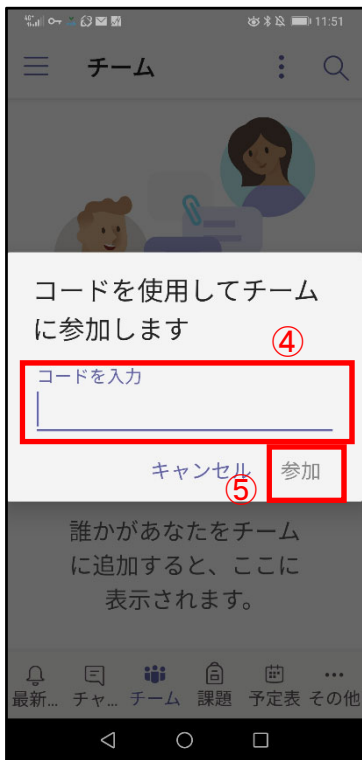
①画面下「チーム」アイコン  を選択。

②画面の上「 : 」を選択。

③「#コードを使用してチームに参加します」を選択。

メモ欄

チームのコード


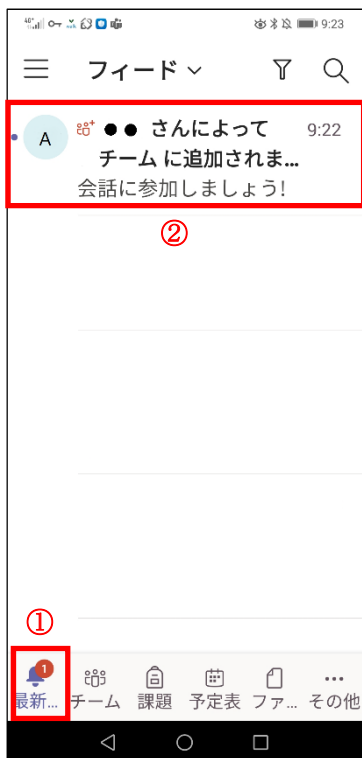


④「コードを入力」に、先生から指示のあったコードを入力。

⑤参加を選択。
を選択。

これで、チームのメンバーに追加されました。

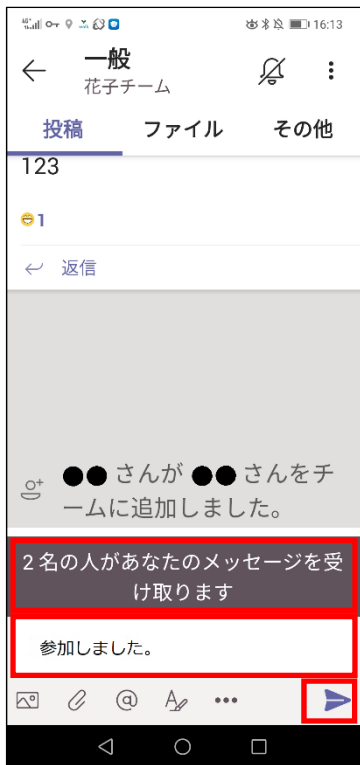
●チャットでメッセージを残す。



①左下「最新情報」を選択。

②「●●さんによってチームに追加されました。会話に参加しましょう！」を選択。

③  を選択。



④メッセージを送信する場合、チーム全員が内容を見ることができます。

(このテキストでは、すでに2名がチームに参加しているという前提になっています。そのため、その2名にメッセージが届くということです)

⑤「参加しました。」というメッセージを入力。

⑥「送信」アイコン▶を選択。

以上で操作練習は終了です。

<注意事項>

- 今回の操作練習において、指示以外の操作をしてはいけません。
- 今後、学校から指示があるまで、Teams を使ってはいけません。